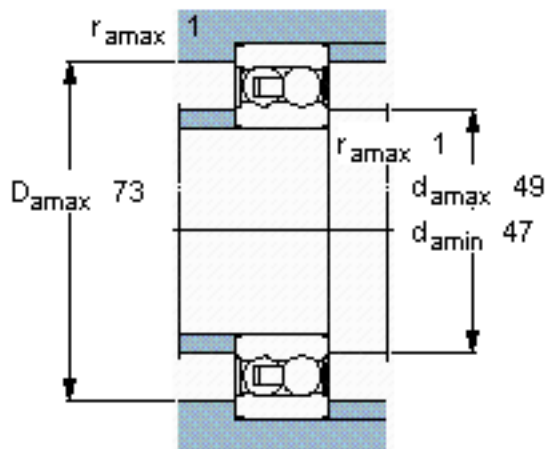
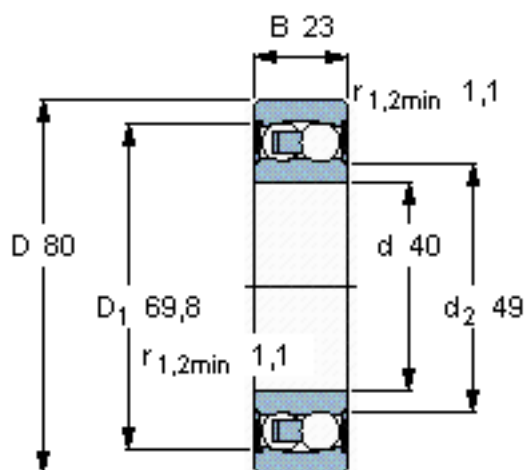


### SKF 2208 E-2RS1TN9参数

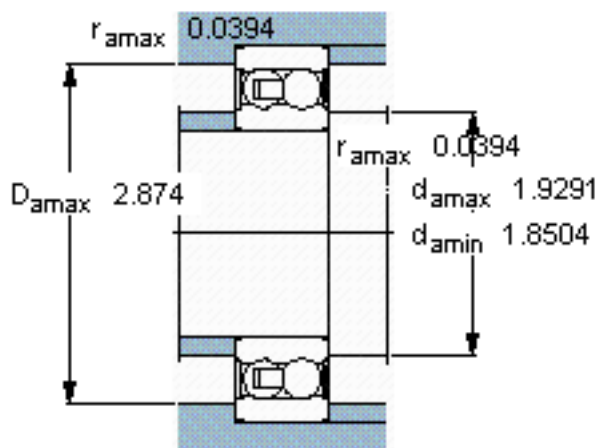
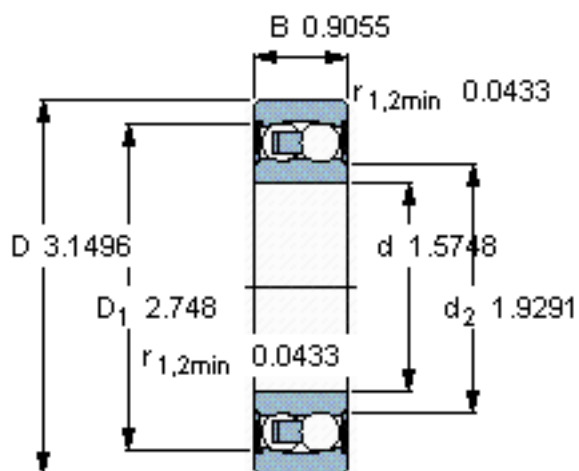
主要尺寸	d	40	mm	-
	D	80	mm	-
	B	23	mm	-
基本额定载荷	C	19900	N	动载荷
	$C_0$	6950	N	静载荷
疲劳载荷极限	$P_u$	360	N	-
额定转速	参考转速	-	r/min	-
	极限转速	5600	r/min	-
重量	重量	500	g	-
型号	型号	2208 E-2RS1TN9	-	-

### SKF 2208 E-2RS1TN9图片



#### 计算系数

e 0,22  
Y<sub>1</sub> 2,9  
Y<sub>2</sub> 4,5  
Y<sub>0</sub> 2,8



#### 计算系数

e 0,22  
Y<sub>1</sub> 2,9  
Y<sub>2</sub> 4,5  
Y<sub>0</sub> 2,8

参考资料:<http://www.sozhou.com/p/00f1f524.html>