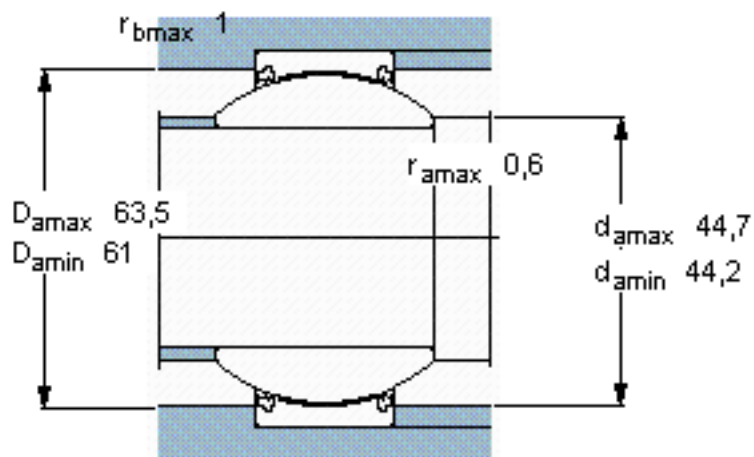
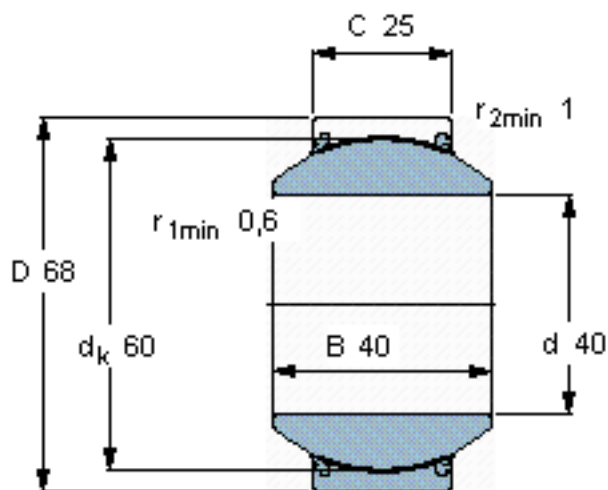


SKF GEH 40 TXE-2LS参数

主要尺寸	d	40	mm	-
	D	68	mm	-
	B	40	mm	-
	C	25	mm	-
倾斜角	±	17	度	-
基本额定载荷	C	360000	N	动载荷
	C_0	600000	N	静载荷
重量	重量	520	g	-
型号	型号	GEH 40 TXE-2LS	-	-

SKF GEH 40 TXE-2LS图片



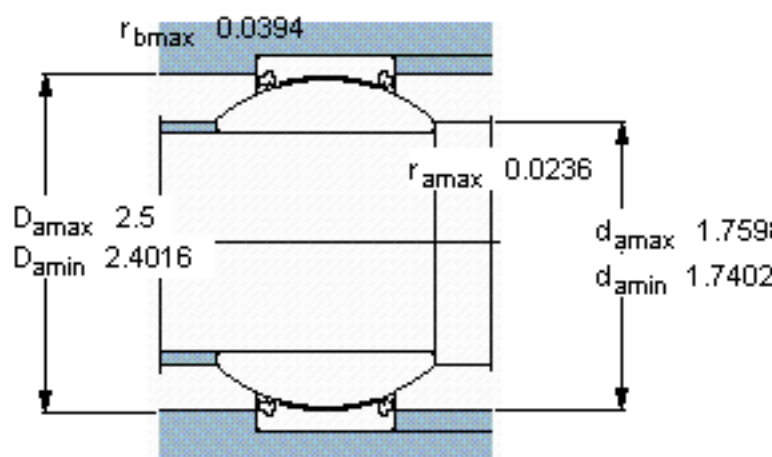
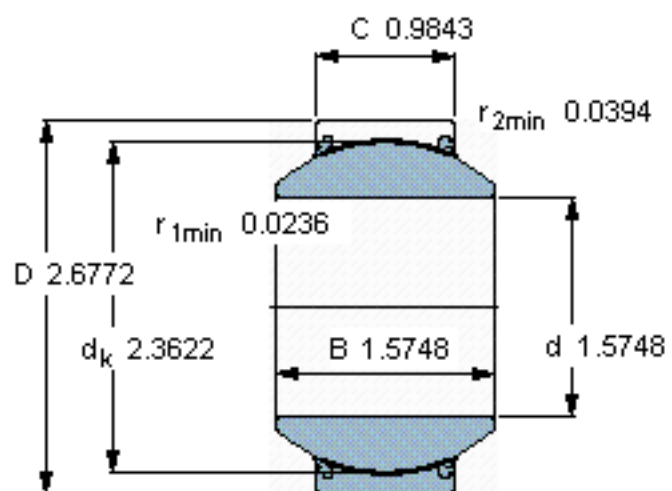
特定负荷系数

K 300

材料常数

K_M 770/4000/40000

参考资料: <http://www.sozhou.com/p/0fb4dd7a.html>



特定负荷系数

K 300

材料常数

K_M 770/4000/40000