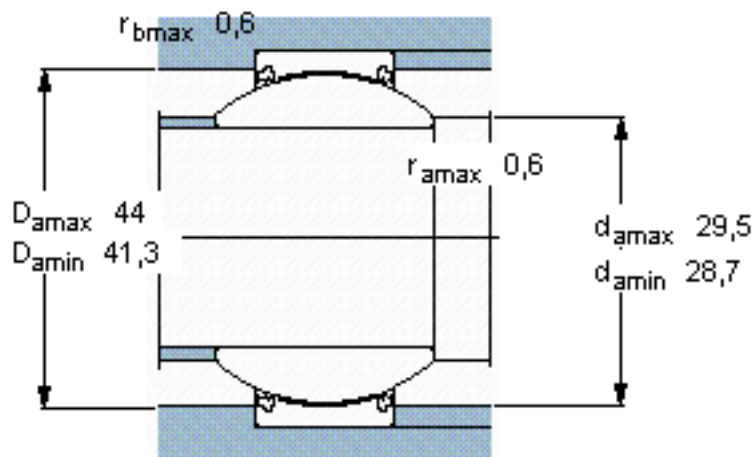
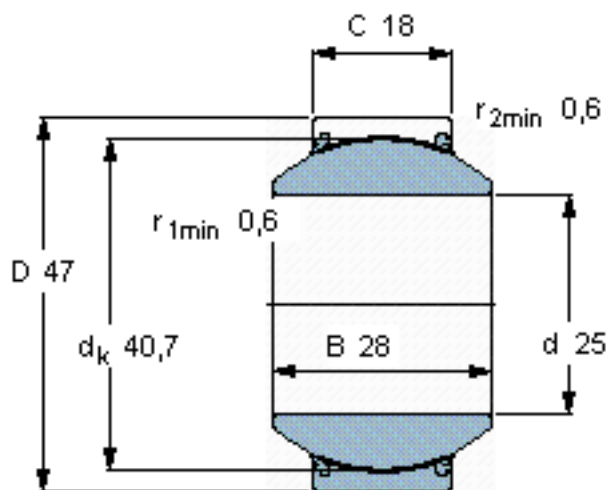


SKF GEH 25 TXE-2LS参数

主要尺寸	d	25	mm	-
	D	47	mm	-
	B	28	mm	-
	C	18	mm	-
倾斜角	±	17	度	-
基本额定载荷	C	176000	N	动载荷
	$C_0$	290000	N	静载荷
重量	重量	190	g	-
型号	型号	GEH 25 TXE-2LS	-	-

SKF GEH 25 TXE-2LS图片



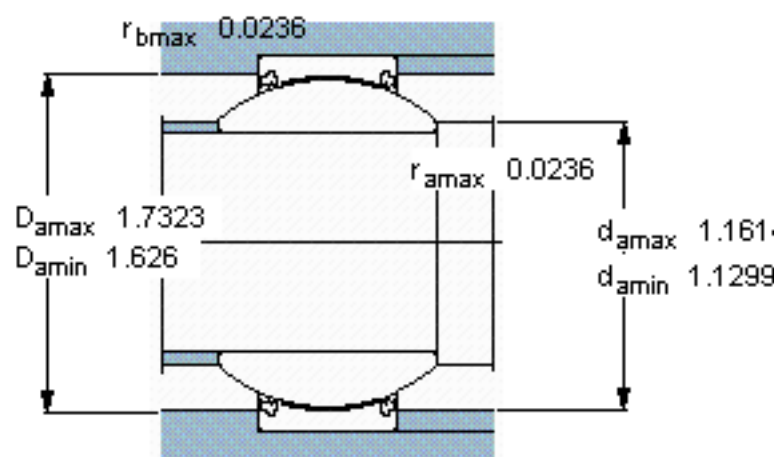
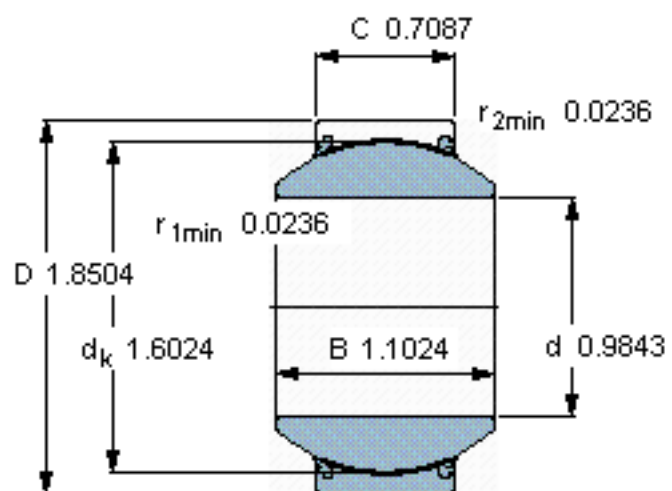
**特定负荷系数**

K 300

**材料常数**

$K_M$  770/4000/40000

参考资料:<http://www.sozhou.com/p/18811f4f.html>



**特定负荷系数**

$K$  300

**材料常数**

$K_M$  770/4000/40000