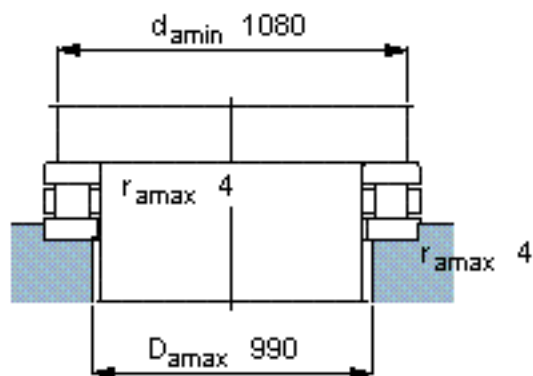
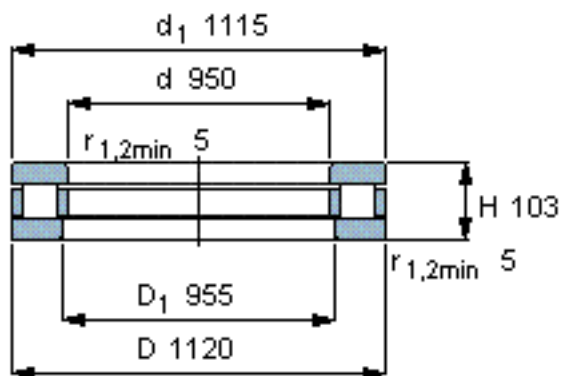


SKF 891/950 M参数

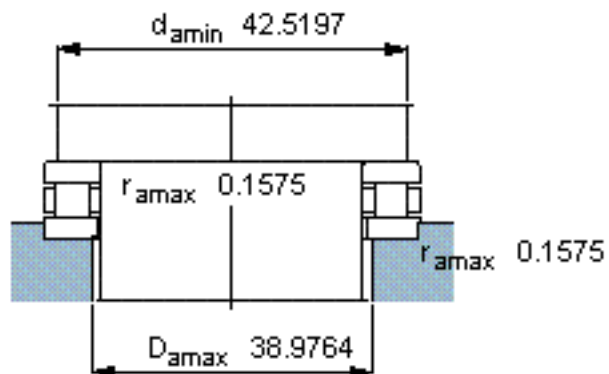
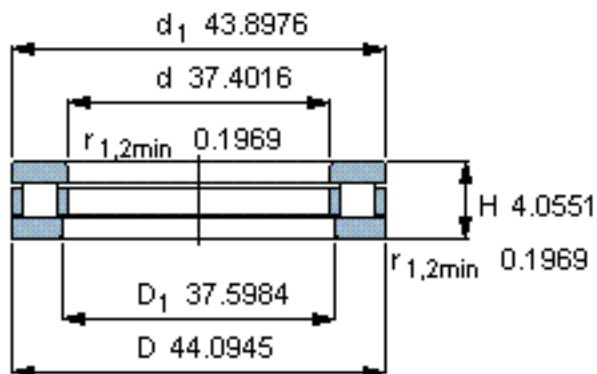
主要尺寸	d	950	mm	-
	D	1120	mm	-
	H	103	mm	-
基本额定载荷	C	3450000	N	动载荷
	C_0	25000000	N	静载荷
疲劳载荷极限	P_u	1400000	N	-
最小载荷系数	A	50	-	-
额定转速	额定转度	160	r/min	-
	极限转速	300	r/min	-
重量	重量	185000	g	-
型号	完整轴承	891/950 M	-	-
	滚子和保持架推力组件	-	-	-

SKF 891/950 M图片

完整轴承



完整轴承



参考资料:<http://www.sozhou.com/p/2054845c.html>