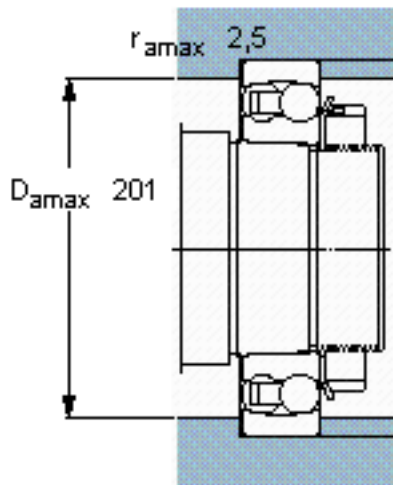
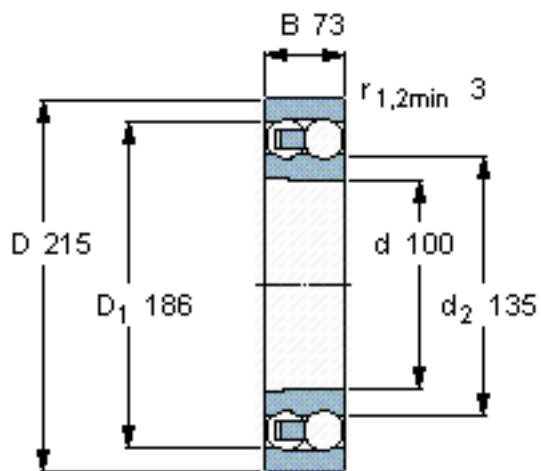


SKF 2320 KM参数

主要尺寸	d	100	mm	-
	D	215	mm	-
	B	73	mm	-
基本额定载荷	C	190000	N	动载荷
	C_0	80000	N	静载荷
疲劳载荷极限	P_u	3250	N	-
额定转速	参考转速	5600	r/min	-
	极限转速	4000	r/min	-
重量	重量	12000	g	-
型号	型号	2320 KM	-	-

SKF 2320 KM图片

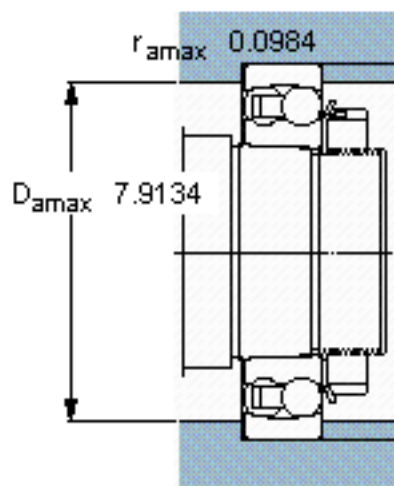
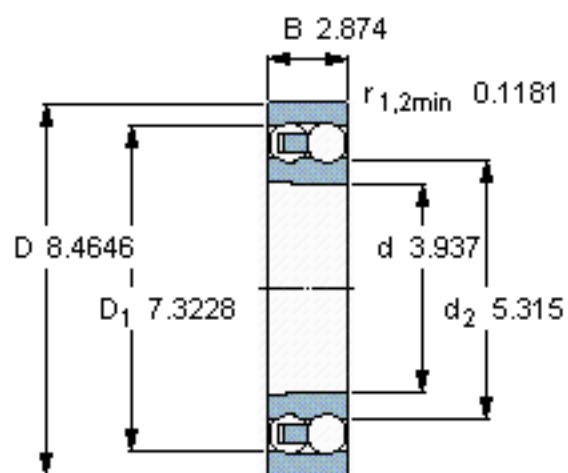


计算系数

e 0,37
Y₁ 1,7
Y₂ 2,6
Y₀ 1,8

圆锥孔，圆锥
1: 12

参考资料:<http://www.sozhou.com/p/2b2f4c70.html>



计算系数
 e 0,37
 Y_1 1,7
 Y_2 2,6
 Y_0 1,8

圆锥孔，圆锥
 1: 12