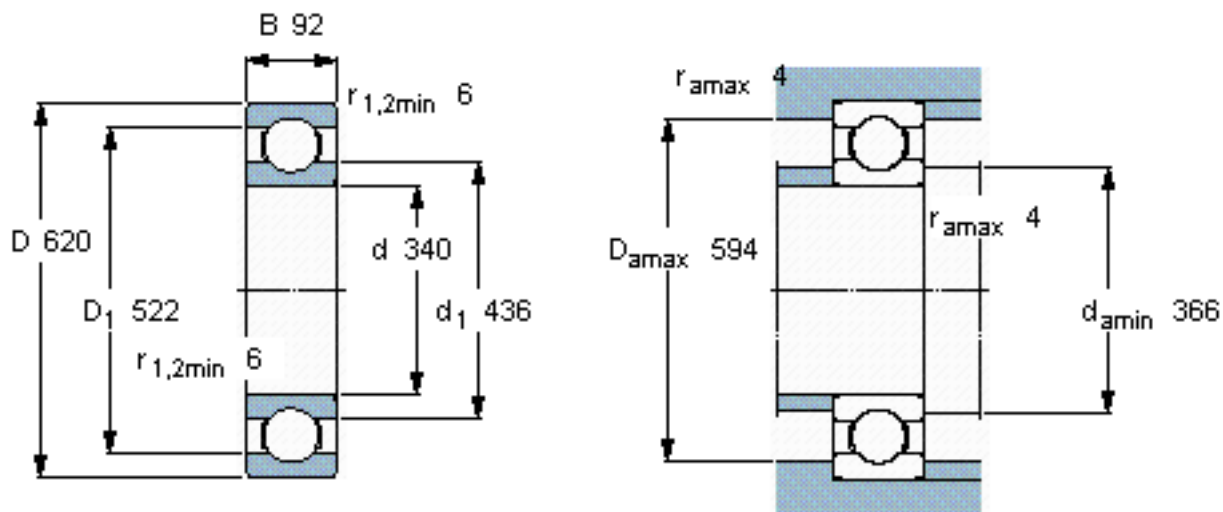


SKF 6268 MA参数

主要尺寸	d	340	mm	-
	D	620	mm	-
	B	92	mm	-
基本额定载荷	C	559000	N	动载荷
	$C_0$	900000	N	静载荷
疲劳载荷极限	$P_u$	17300	N	-
额定转速	参考转速	2000	r/min	-
	极限转速	1800	r/min	-
重量	重量	110000	g	-
型号	* SKF 探索者轴承	6268 MA	-	-

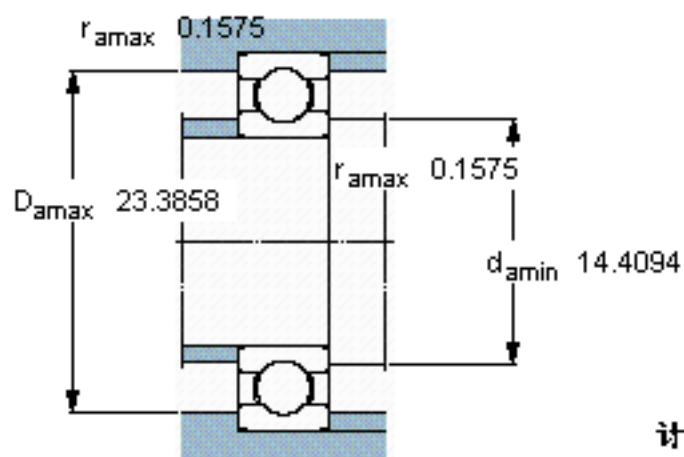
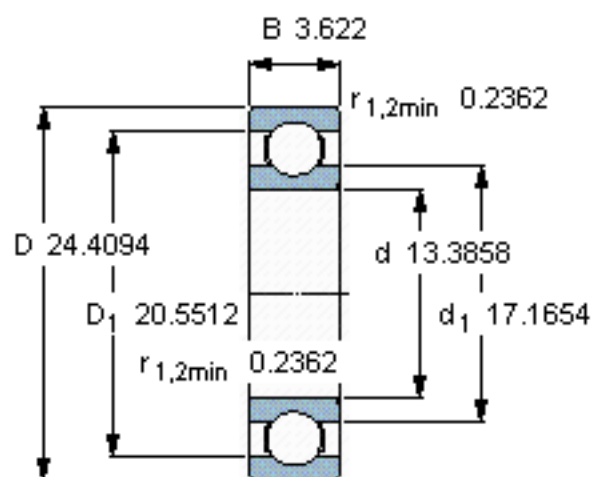
SKF 6268 MA图片



计算系数

$k_r$  0,025  
 $f_0$  15

参考资料:<http://www.sozhou.com/p/334aa1e7.html>



计算系数

$k_r = 0,025$

$f_0 = 15$