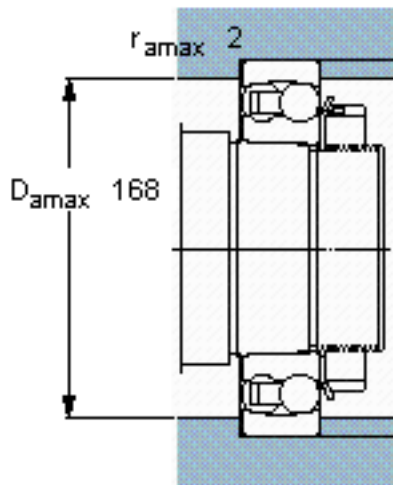
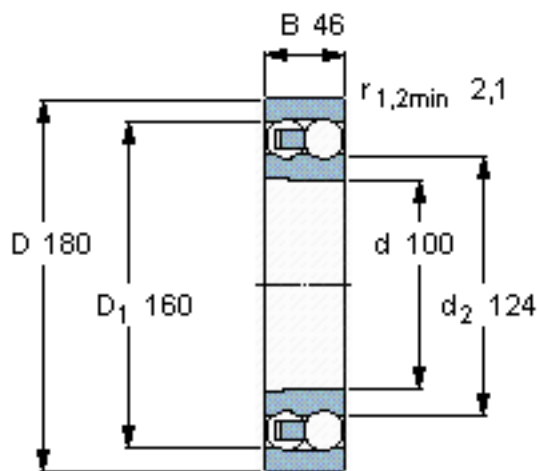


SKF 2220 KM参数

主要尺寸	d	100	mm	-
	D	180	mm	-
	B	46	mm	-
基本额定载荷	C	97500	N	动载荷
	C_0	40500	N	静载荷
疲劳载荷极限	P_u	1760	N	-
额定转速	参考转速	6700	r/min	-
	极限转速	4800	r/min	-
重量	重量	4800	g	-
型号	型号	2220 KM	-	-

SKF 2220 KM图片

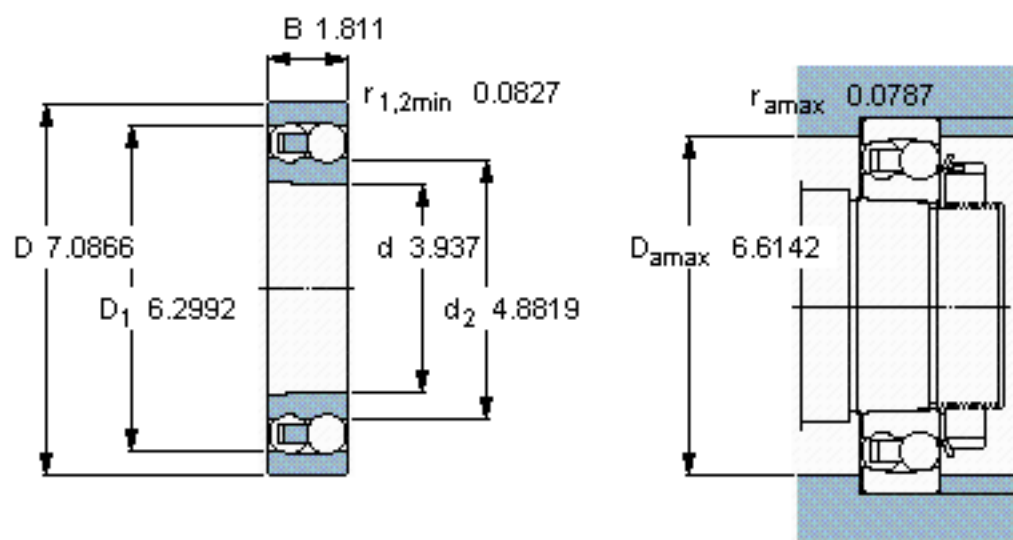


计算系数

e 0,27
 Y_1 2,3
 Y_2 3,6
 Y_0 2,5

圆锥孔，圆锥
 1: 12

参考资料:<http://www.sozhou.com/p/383d8d51.html>



圆锥孔，圆锥
1: 12