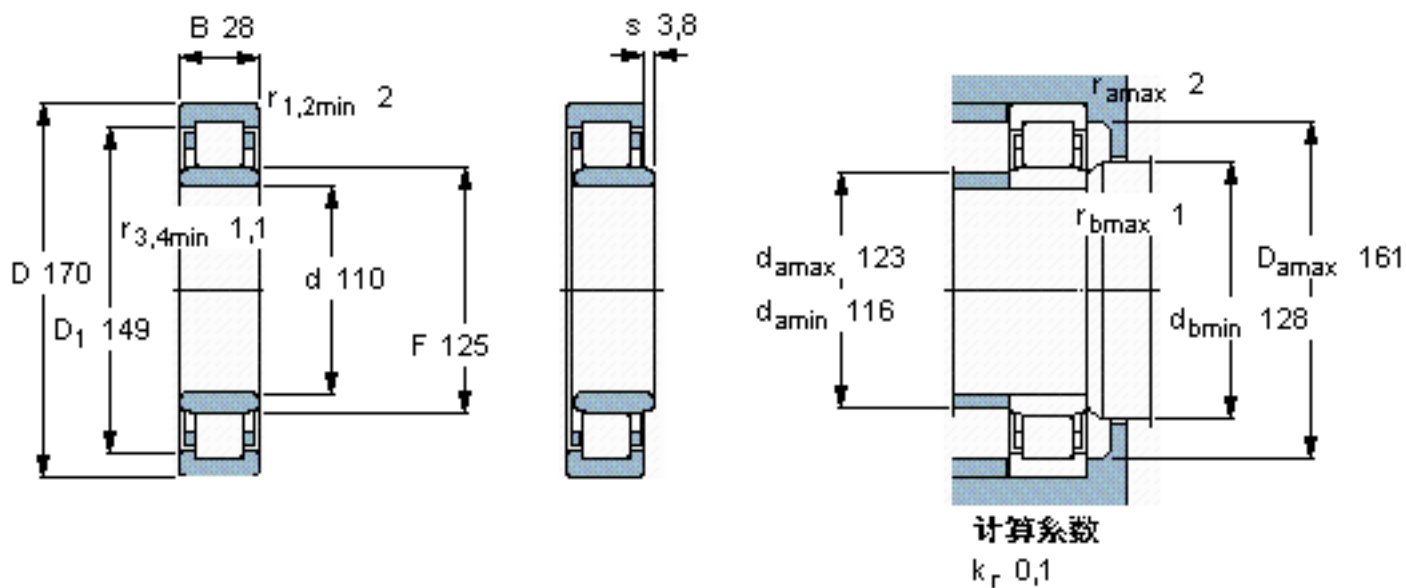


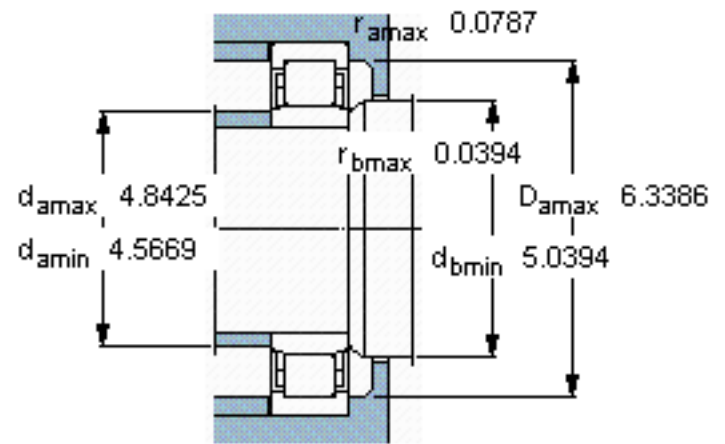
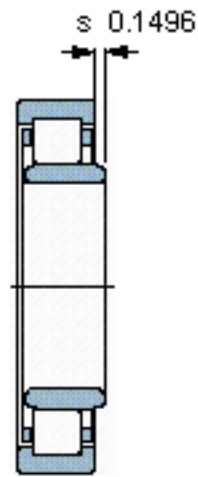
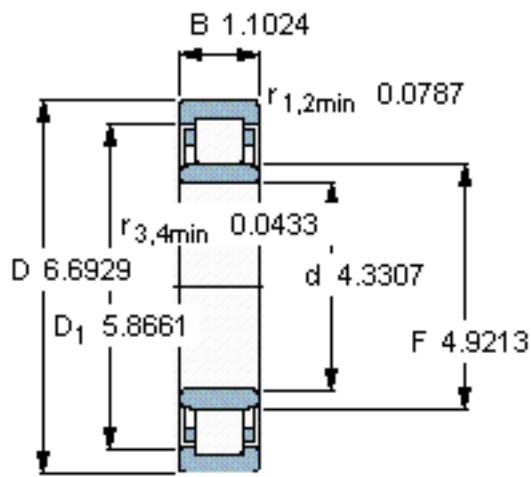
SKF NU 1022 ML参数

主要尺寸	d	110	mm	-
	D	170	mm	-
	B	28	mm	-
基本额定载荷	C	128000	N	动载荷
	C_0	166000	N	静载荷
疲劳载荷极限	P_u	19300	N	-
额定转速	参考转速	4500	r/min	-
	极限转速	7000	r/min	-
重量	重量	2300	g	-
型号	* SKF 探索者轴承	NU 1022 ML	-	-
角圈	型号	-	-	-

SKF NU 1022 ML图片



参考资料:<http://www.sozhou.com/p/4d474a84.html>



计算系数
 k_r 0,1