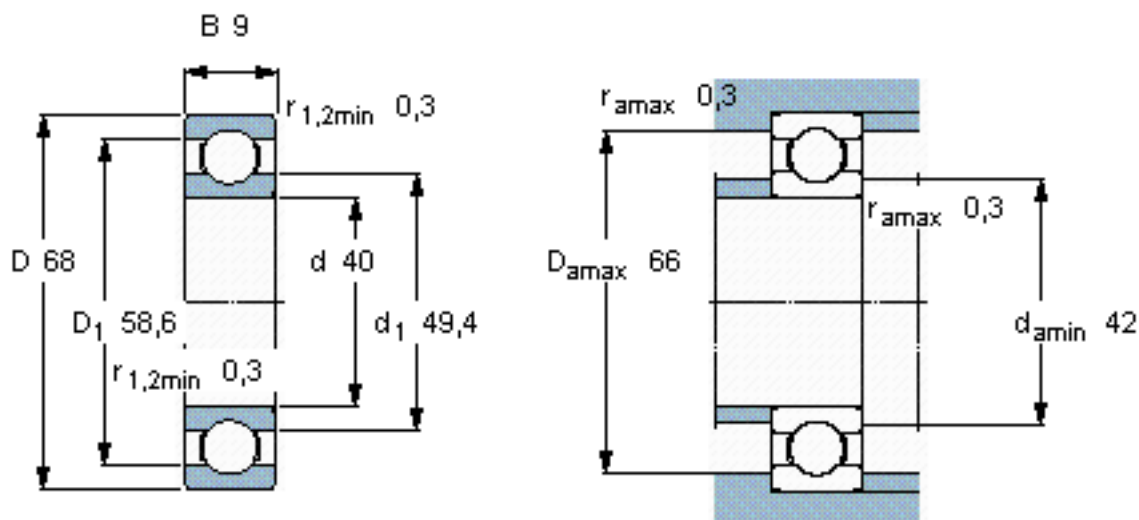


SKF 16008/W64 *参数

主要尺寸	d	40	mm	-
	D	68	mm	-
	B	9	mm	-
基本额定载荷	C	13800	N	动载荷
	C_0	9150	N	静载荷
疲劳载荷极限	P_u	440	N	-
极限转速	极限转速	5600	r/min	-
重量	重量	130	g	-
型号	* SKF 探索者轴承	16008/W64 *	-	-

SKF 16008/W64 *图片

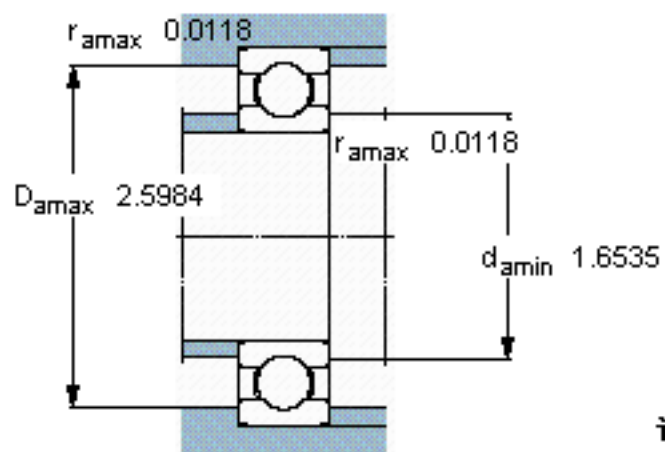
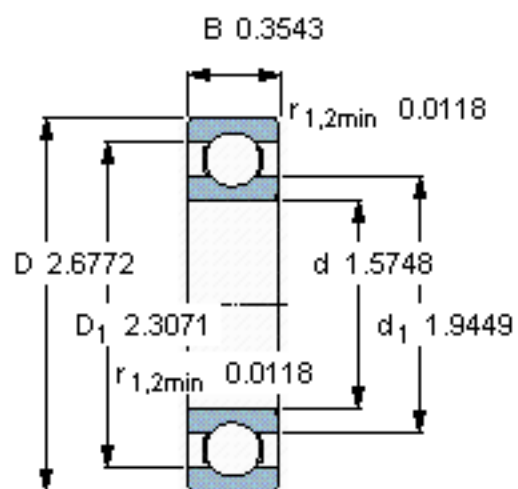


计算系数

k_r 0,02

f_0 14

参考资料: <http://www.sozhou.com/p/53e5ca26.html>



计算系数

k_r 0,02

f_0 14