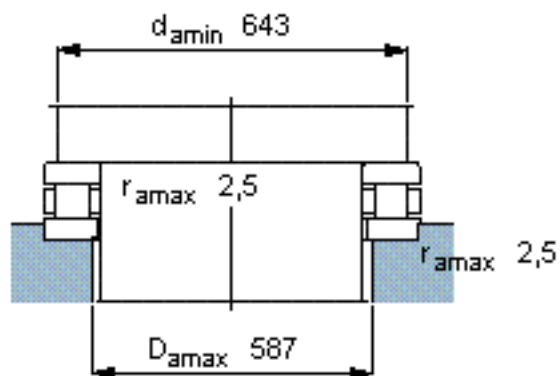
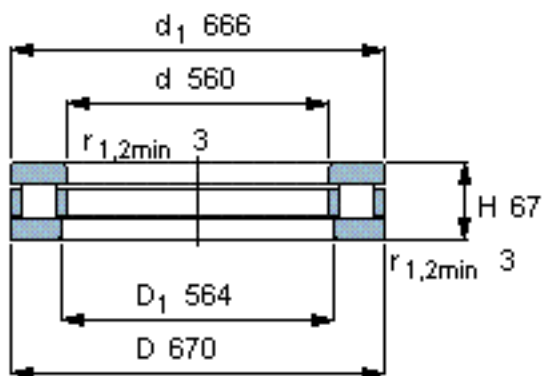


SKF 891/560 M参数

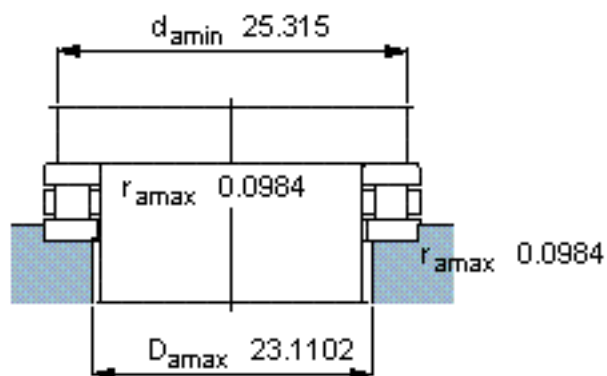
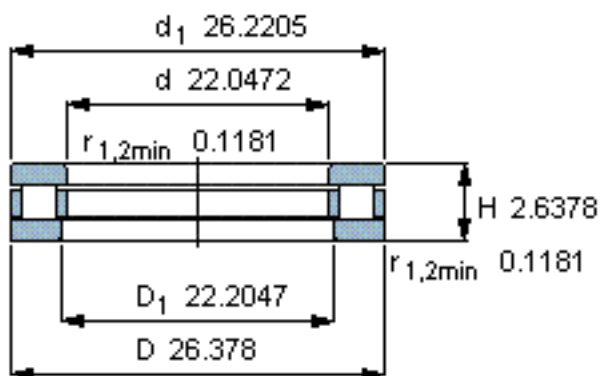
主要尺寸	d	560	mm	-
	D	670	mm	-
	H	67	mm	-
基本额定载荷	C	1370000	N	动载荷
	C_0	9150000	N	静载荷
疲劳载荷极限	P_u	585000	N	-
最小载荷系数	A	6.7	-	-
额定转速	额定转度	280	r/min	-
	极限转速	530	r/min	-
重量	重量	46500	g	-
型号	完整轴承	891/560 M	-	-
	滚子和保持架推力组件	-	-	-

SKF 891/560 M图片

完整轴承



完整轴承



参考资料:<http://www.sozhou.com/p/73d8ffc0.html>