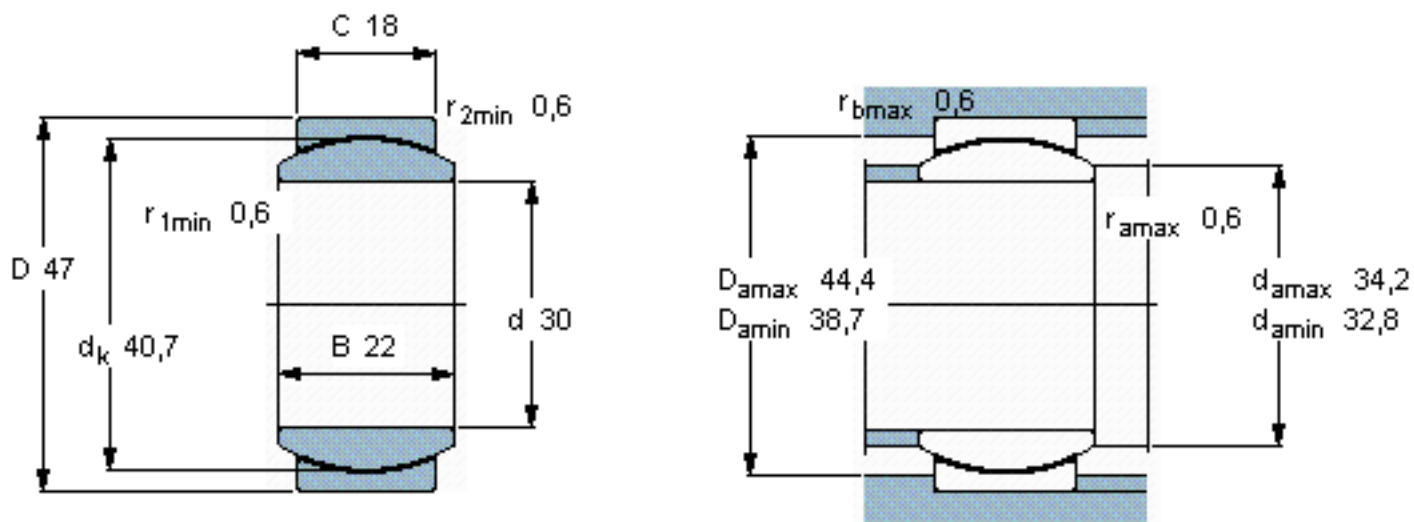


SKF GE 30 C参数

主要尺寸	d	30	mm	-
	D	47	mm	-
	B	22	mm	-
	C	18	mm	-
倾斜角	±	6	度	-
基本额定载荷	C	65500	N	动载荷
	C_0	166000	N	静载荷
重量	重量	160	g	-
型号	型号	GE 30 C	-	-

SKF GE 30 C图片



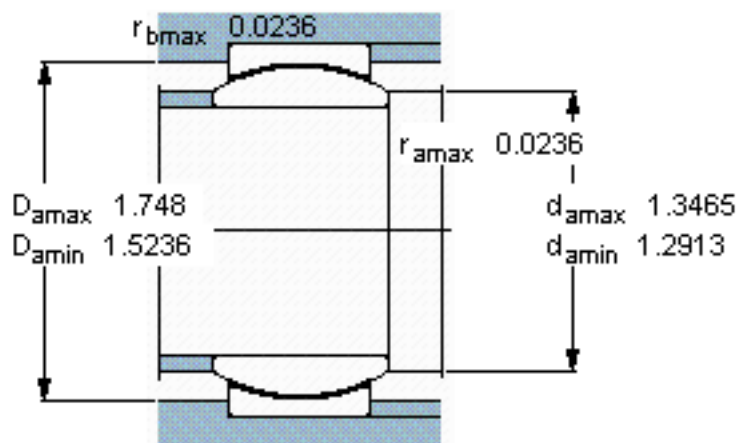
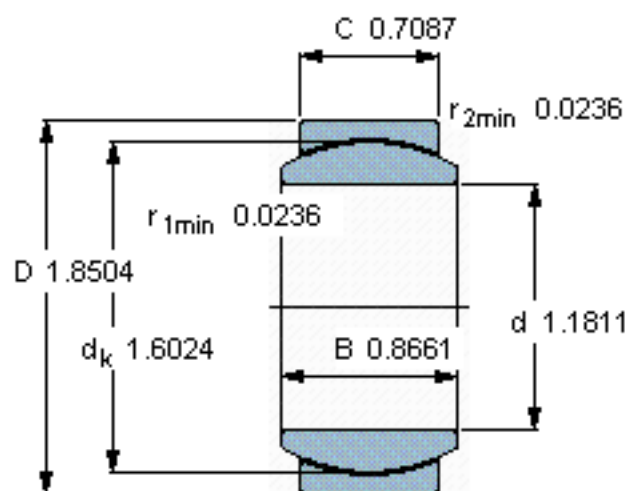
特定负荷系数

K 100

材料常数

K_M 1400

参考资料:<http://www.sozhou.com/p/7445ca9a.html>



特定负荷系数

$K = 100$

材料常数

$K_M = 1400$