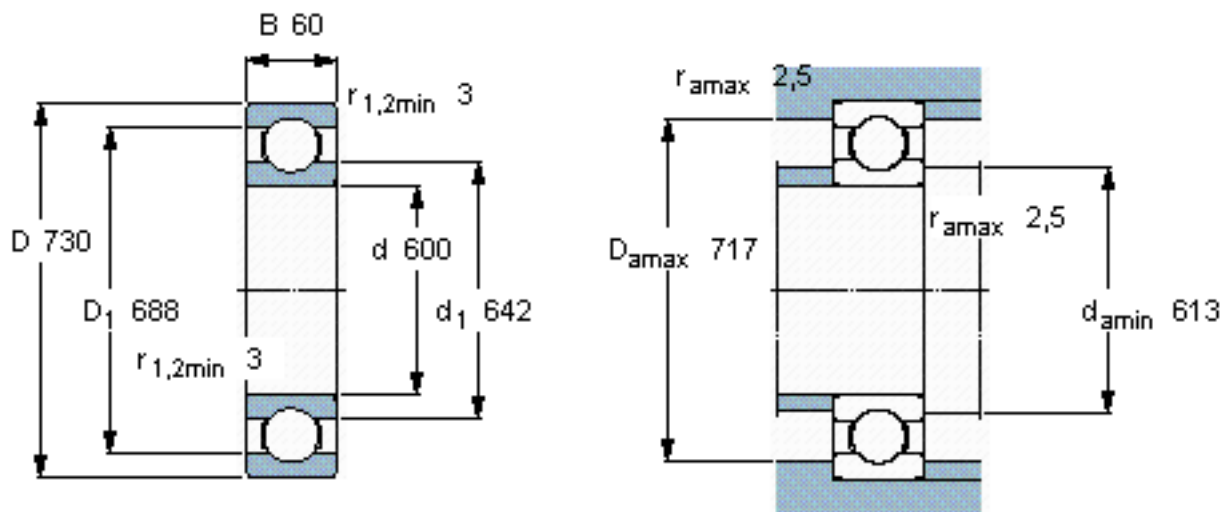


SKF 618/600 MA参数

主要尺寸	d	600	mm	-
	D	730	mm	-
	B	60	mm	-
基本额定载荷	C	364000	N	动载荷
	$C_0$	765000	N	静载荷
疲劳载荷极限	$P_u$	12500	N	-
额定转速	参考转速	1500	r/min	-
	极限转速	1200	r/min	-
重量	重量	52000	g	-
型号	* SKF 探索者轴承	618/600 MA	-	-

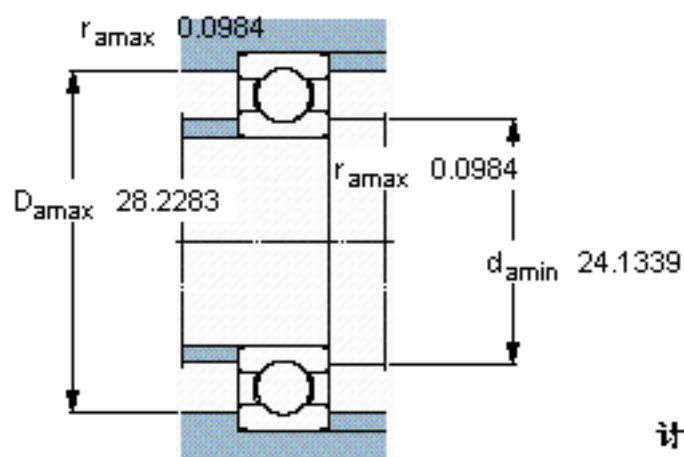
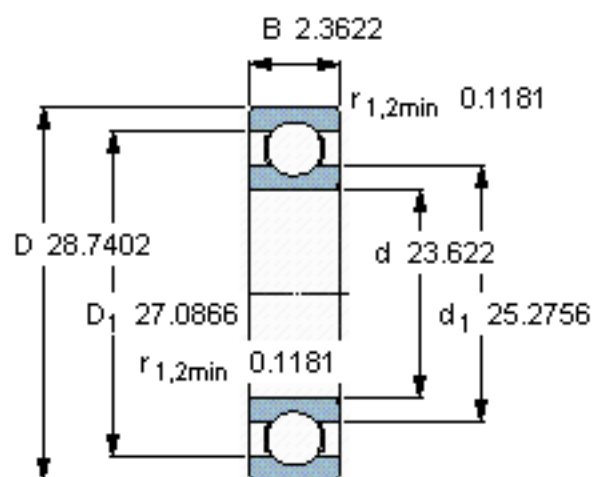
SKF 618/600 MA图片



计算系数

$k_r$  0,015  
 $f_0$  17

参考资料: <http://www.sozhou.com/p/9256da64.html>



计算系数

$k_r$  0,015

$f_0$  17