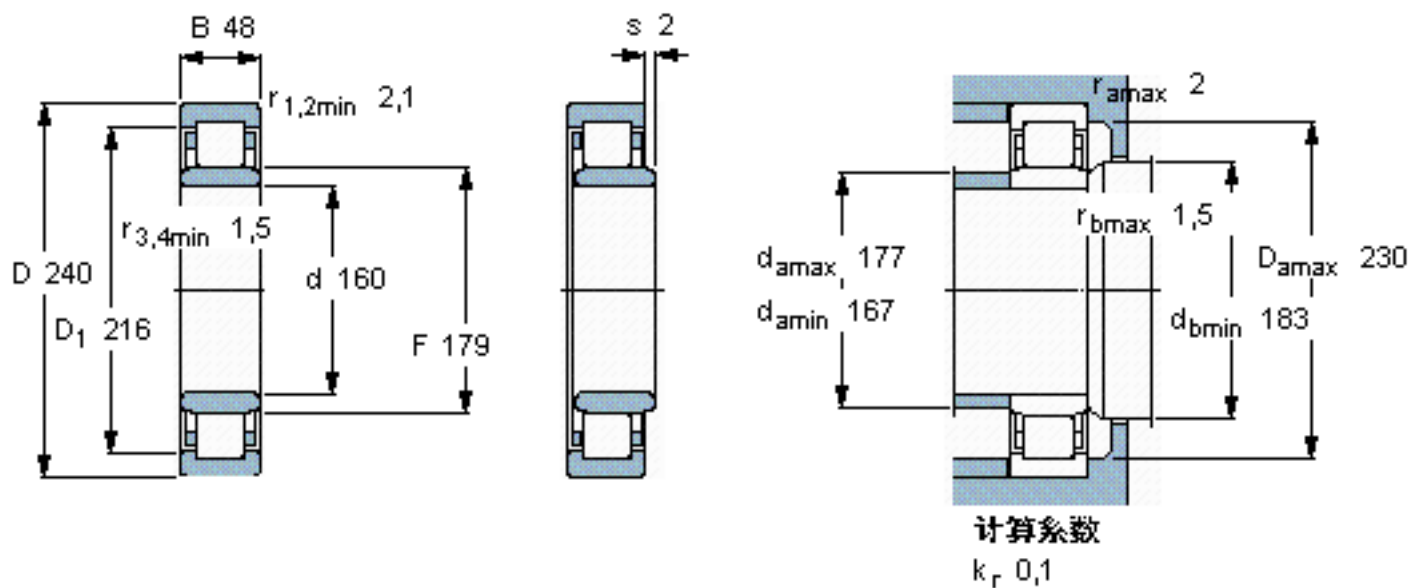


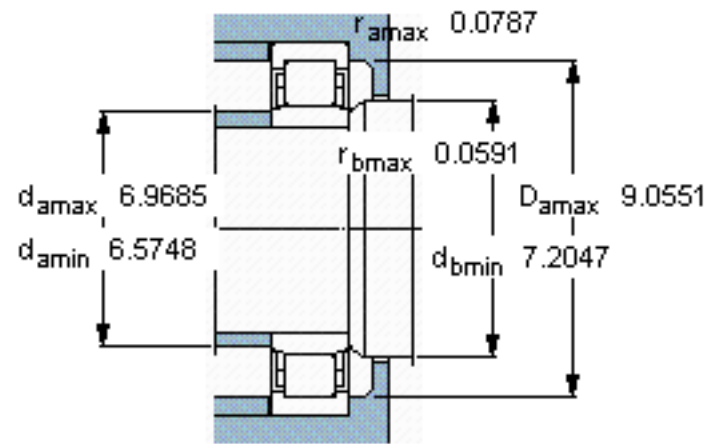
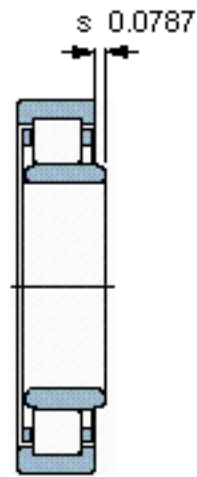
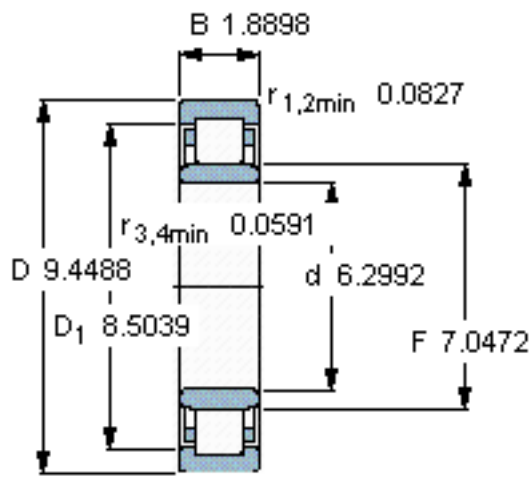
SKF NU 2032 ECMA参数

主要尺寸	d	160	mm	-
	D	240	mm	-
	B	48	mm	-
基本额定载荷	C	418000	N	动载荷
	C_0	670000	N	静载荷
疲劳载荷极限	P_u	72000	N	-
额定转速	参考转速	2600	r/min	-
	极限转速	4000	r/min	-
重量	重量	7900	g	-
型号	* SKF 探索者轴承	NU 2032 ECMA	-	-
角圈	型号	-	-	-

SKF NU 2032 ECMA图片



参考资料:<http://www.sozhou.com/p/941068f9.html>



计算系数
 k_r 0,1