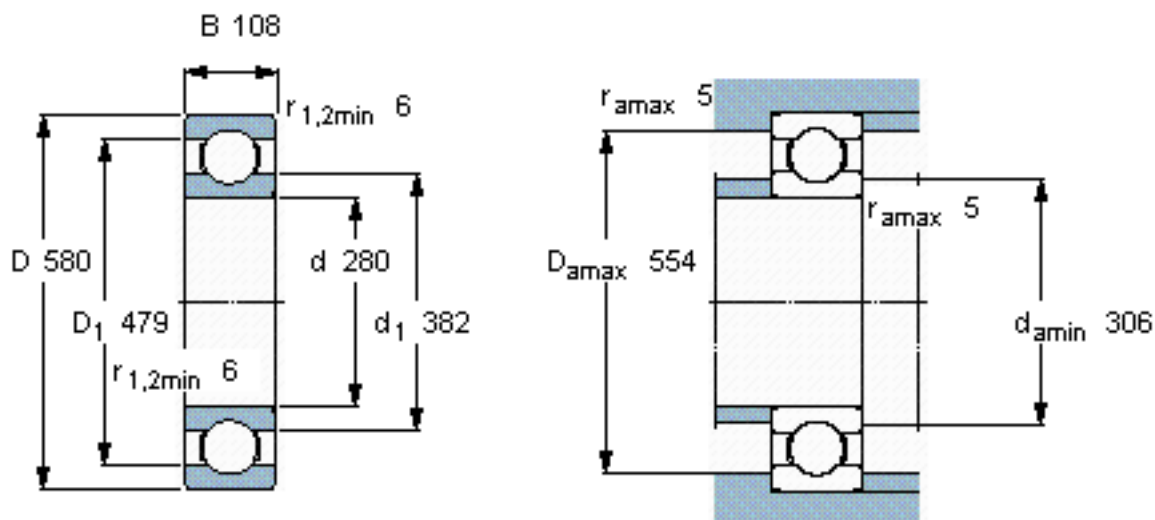


**SKF 6356 M/W64参数**

主要尺寸	d	280	mm	-
	D	580	mm	-
	B	108	mm	-
基本额定载荷	C	572000	N	动载荷
	$C_0$	850000	N	静载荷
疲劳载荷极限	$P_u$	17300	N	-
极限转速	极限转速	90	r/min	-
重量	重量	140000	g	-
型号	* SKF 探索者轴承	6356 M/W64	-	-

**SKF 6356 M/W64图片**

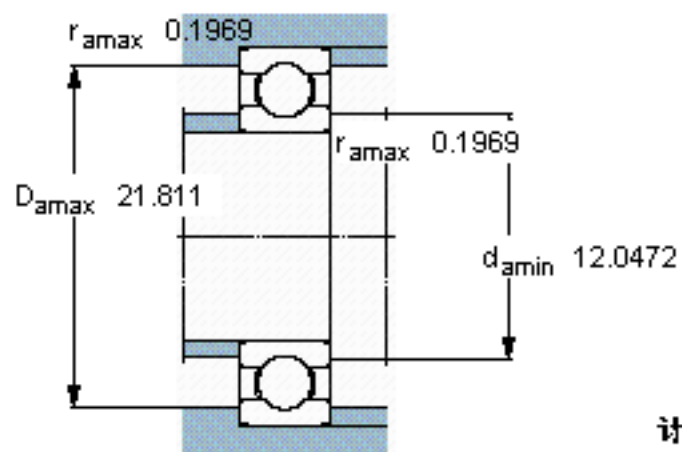
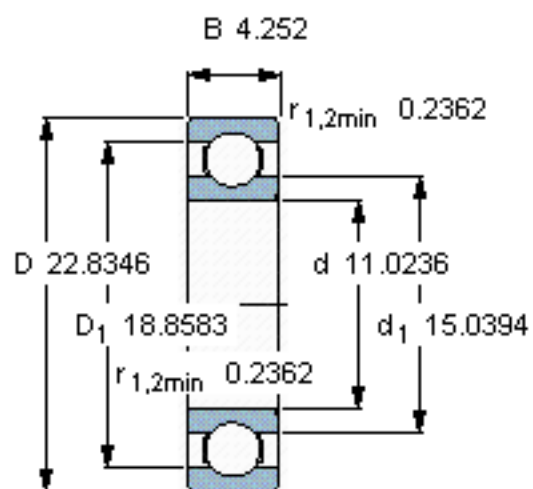


**计算系数**

$k_r 0,03$

$f_0 15$

参考资料:<http://www.sozhou.com/p/b65a1897.html>



计算系数

$k_r$  0,03

$f_0$  15