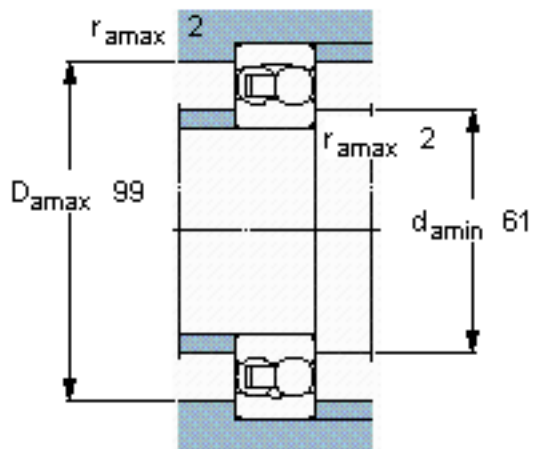
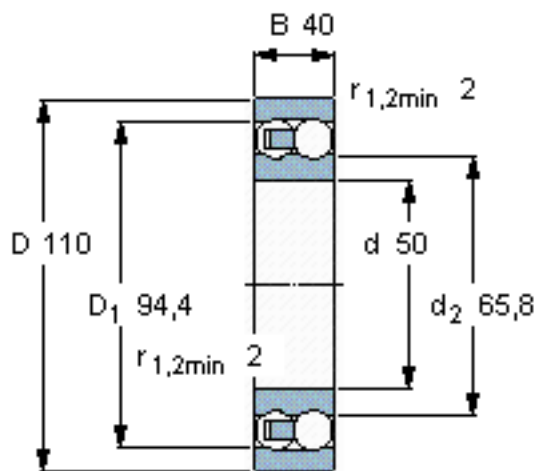


### SKF 2310参数

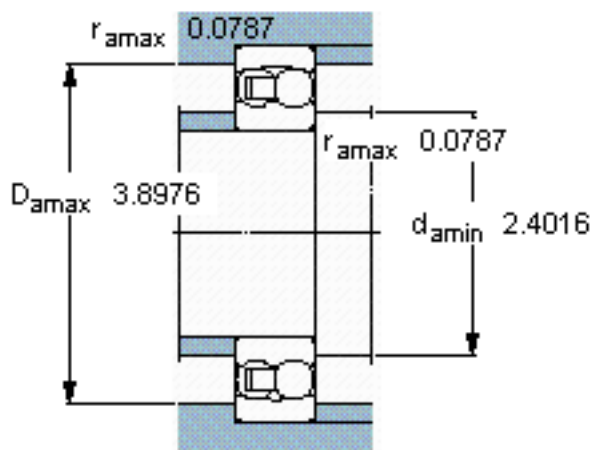
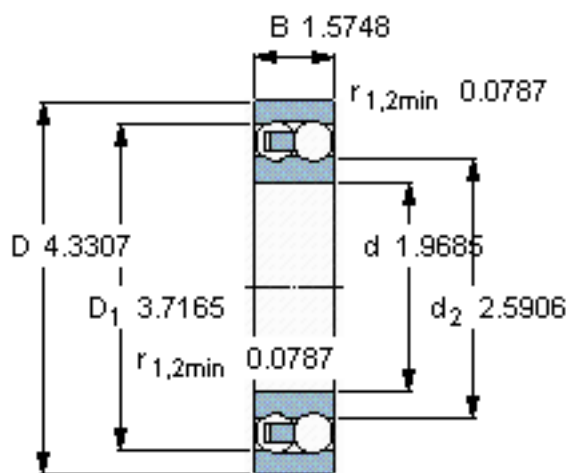
主要尺寸	d	50	mm	-
	D	110	mm	-
	B	40	mm	-
基本额定载荷	C	63700	N	动载荷
	$C_0$	20000	N	静载荷
疲劳载荷极限	$P_u$	1040	N	-
额定转速	参考转速	14000	r/min	-
	极限转速	9500	r/min	-
重量	重量	1650	g	-
型号	型号	2310	-	-

### SKF 2310图片



#### 计算系数

e 0,43  
Y<sub>1</sub> 1,5  
Y<sub>2</sub> 2,3  
Y<sub>0</sub> 1,6



#### 计算系数

e 0,43  
Y<sub>1</sub> 1,5  
Y<sub>2</sub> 2,3  
Y<sub>0</sub> 1,6

参考资料:<http://www.sozhou.com/p/c96ee83d.html>