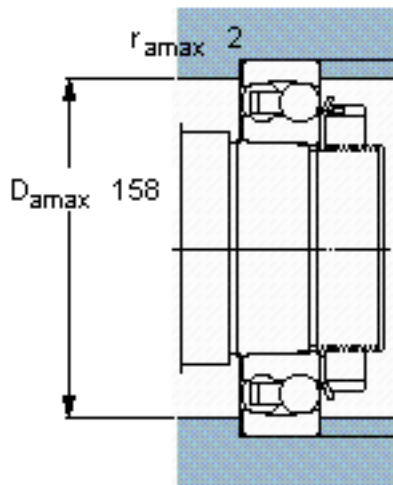
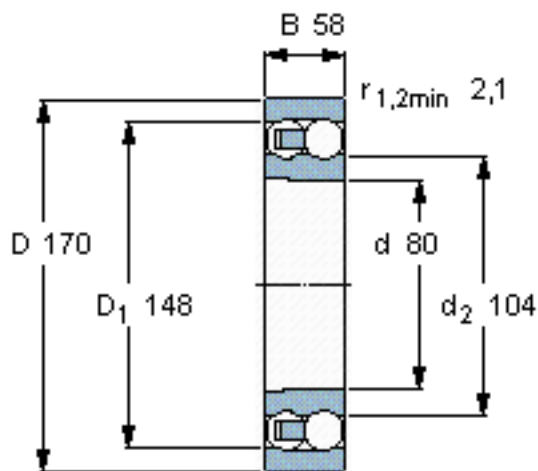


SKF 2316 KM参数

主要尺寸	d	80	mm	-
	D	170	mm	-
	B	58	mm	-
基本额定载荷	C	135000	N	动载荷
	C_0	49000	N	静载荷
疲劳载荷极限	P_u	2240	N	-
额定转速	参考转速	7000	r/min	-
	极限转速	5300	r/min	-
重量	重量	6050	g	-
型号	型号	2316 KM	-	-

SKF 2316 KM图片

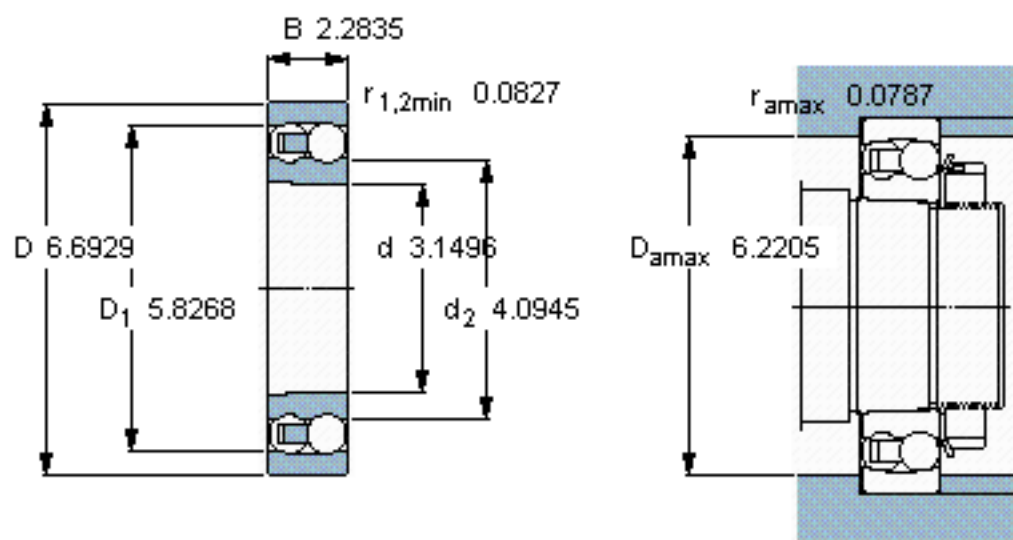


计算系数

e 0,37
 Y_1 1,7
 Y_2 2,6
 Y_0 1,8

圆锥孔，圆锥
 1: 12

参考资料:<http://www.sozhou.com/p/ccaa1839.html>



计算系数

- e 0,37
- Y_1 1,7
- Y_2 2,6
- Y_0 1,8

圆锥孔，圆锥
1: 12