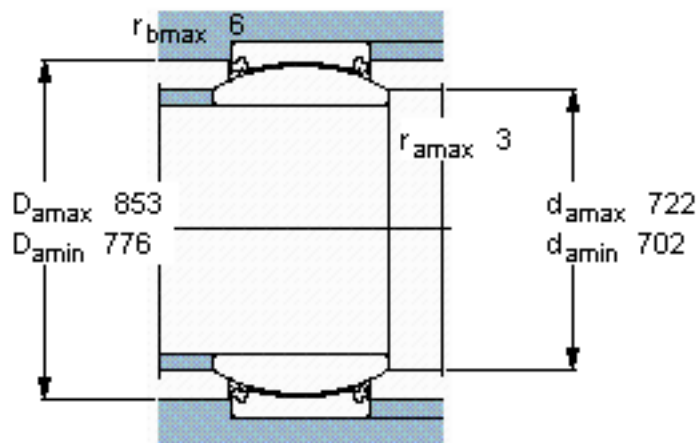
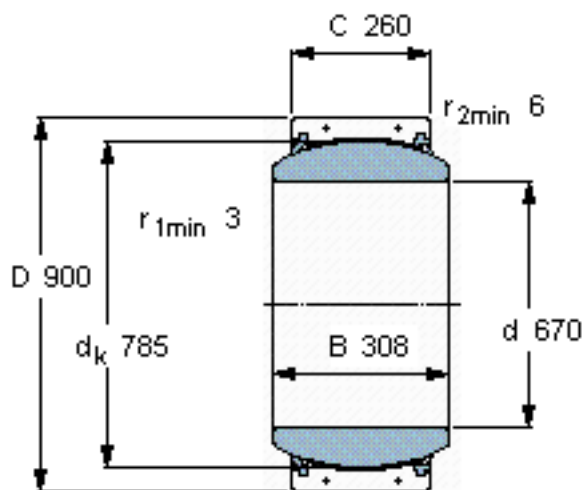


SKF GEC 670 TXA-2RS参数

主要尺寸	d	670	mm	-
	D	900	mm	-
	B	308	mm	-
	C	260	mm	-
倾斜角	±	3	度	-
基本额定载荷	C	55000000	N	动载荷
	$C_0$	91500000	N	静载荷
重量	重量	590000	g	-
型号	型号	GEC 670 TXA-2RS	-	-

SKF GEC 670 TXA-2RS图片



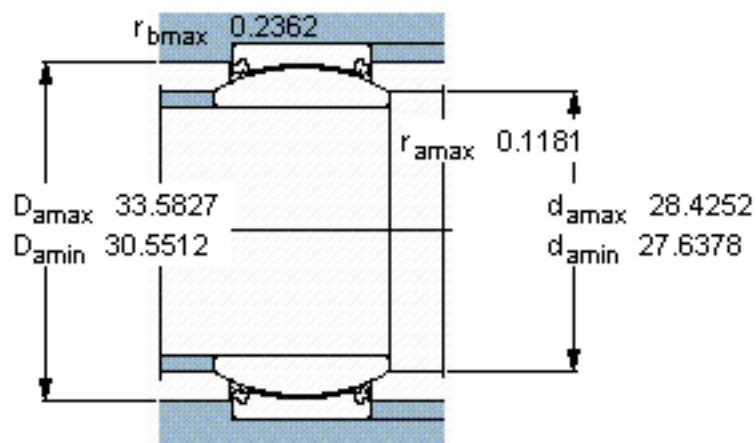
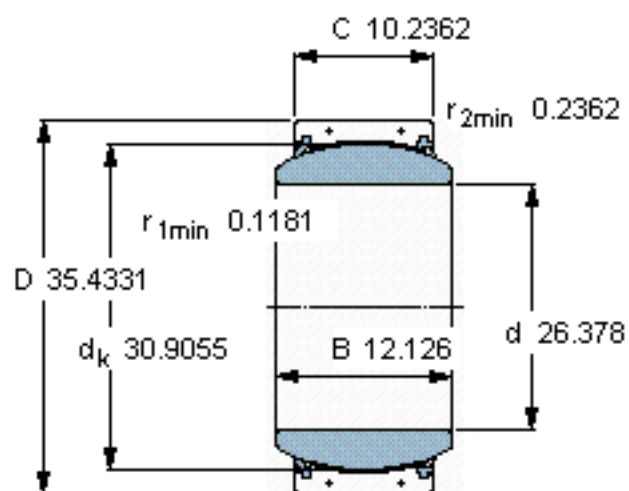
特定负荷系数

K 300

材料常数

$K_M$  770/4000/40000

参考资料:<http://www.sozhou.com/p/dd372569.html>



特定负荷系数

$K$  300

材料常数

$K_M$  770/4000/40000