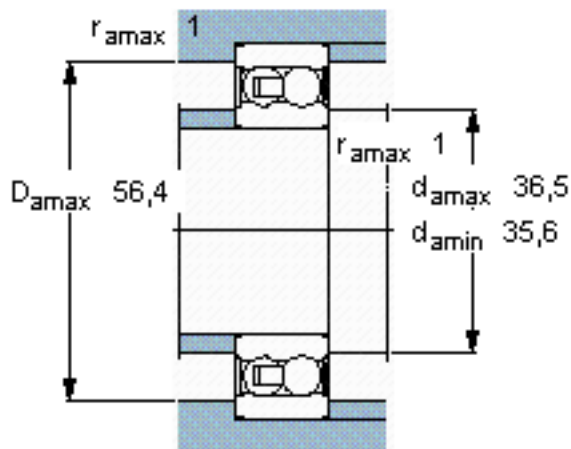
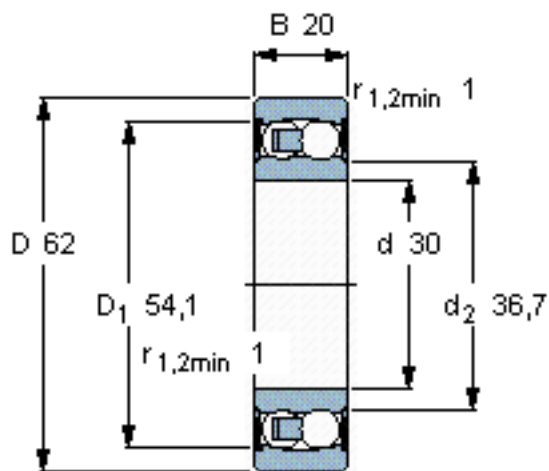


SKF 2206 E-2RS1TN9参数

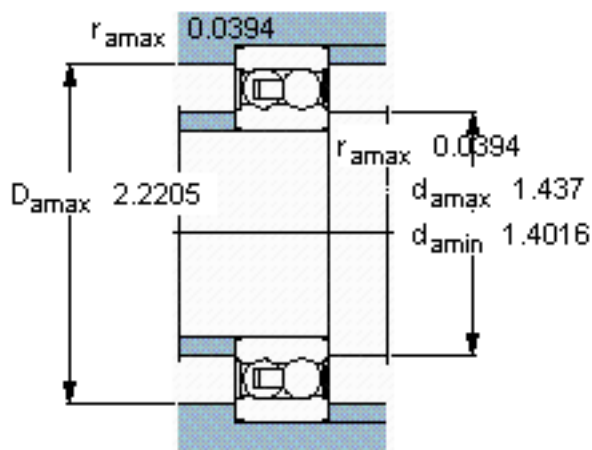
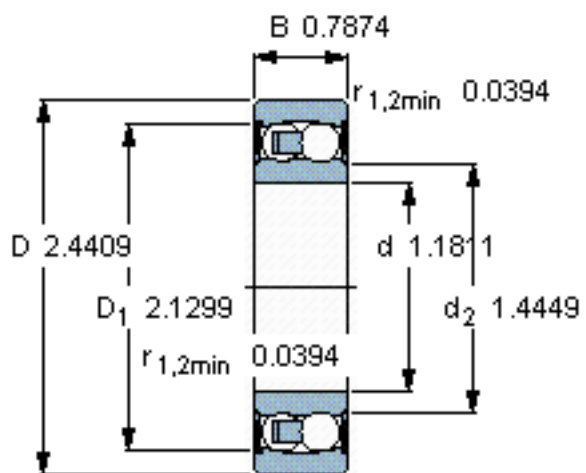
主要尺寸	d	30	mm	-
	D	62	mm	-
	B	20	mm	-
基本额定载荷	C	15600	N	动载荷
	C_0	4650	N	静载荷
疲劳载荷极限	P_u	240	N	-
额定转速	参考转速	-	r/min	-
	极限转速	7500	r/min	-
重量	重量	260	g	-
型号	型号	2206 E-2RS1TN9	-	-

SKF 2206 E-2RS1TN9图片



计算系数

e 0,25
Y₁ 2,5
Y₂ 3,9
Y₀ 2,5



计算系数

e 0,25
Y₁ 2,5
Y₂ 3,9
Y₀ 2,5

参考资料:<http://www.sozhou.com/p/f663c611.html>