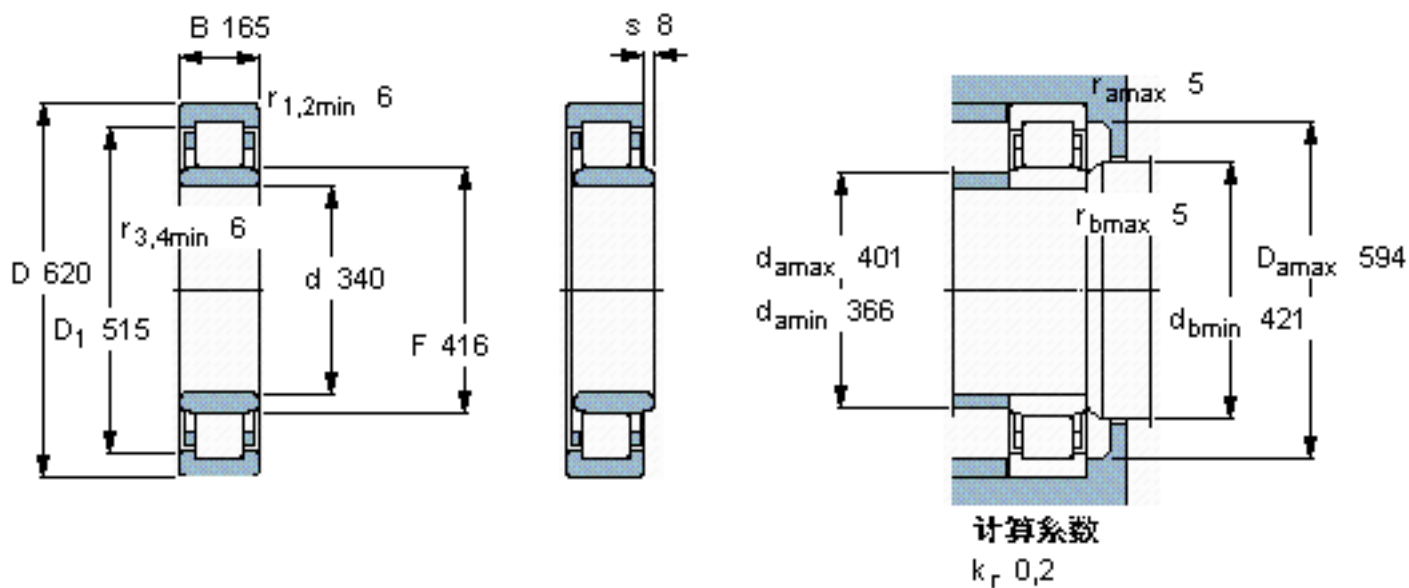


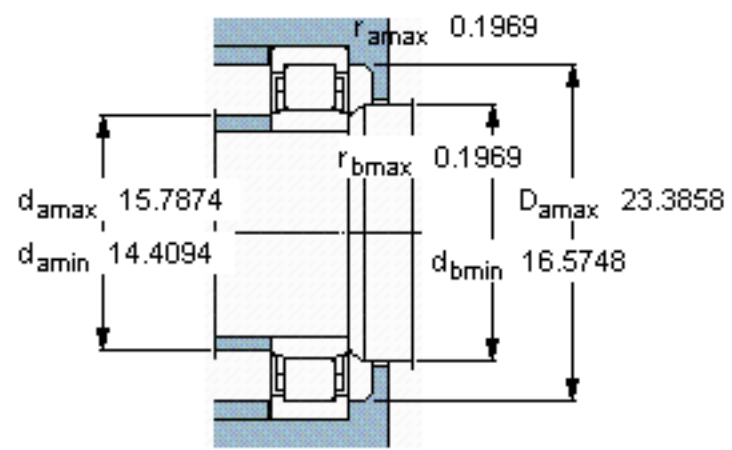
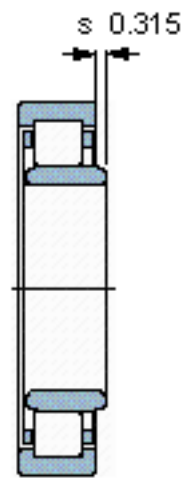
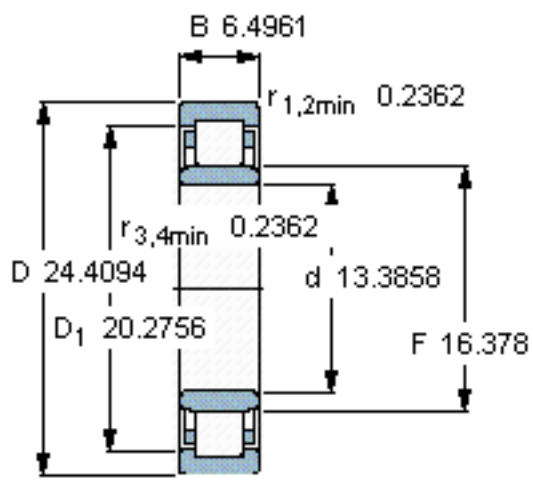
SKF NU 2268 MA参数

主要尺寸	d	340	mm	-
	D	620	mm	-
	B	165	mm	-
基本额定载荷	C	2640000	N	动载荷
	$C_0$	4500000	N	静载荷
疲劳载荷极限	$P_u$	365000	N	-
额定转速	参考转速	1000	r/min	-
	极限转速	1500	r/min	-
重量	重量	220000	g	-
型号	* SKF 探索者轴承	NU 2268 MA	-	-
角圈	型号	-	-	-

SKF NU 2268 MA图片



参考资料:<http://www.sozhou.com/p/fd433178.html>



计算系数  
 $k_r$  0,2